




E-devlet girişi yapılır ve ardından arama bölümüne **Spor Bilgi Sistemi** yazılır.Çıkan ekranda **Ugulamaya Git** sekmesine tıklanır.



-  Spor Bilgi Sistemi (Gençlik ve Spor Bakanlığı)
-  Spor Bilgi Sistemi
- Daha fazla Sonuç...



e-Hizmetler

Sorgulama, Başvuru ve Ödeme hizmetleri.



Kurumlar

Resmi kurumların hizmetleri ve iletişim bilgileri.



Belediyeler

Belediyelerin iletişim bilgileri ve sundukları hizmetler.



Firmalar

Şirketlerdeki fatura ve abonelik bilgilerinize erişin.



Üniversiteler

Üniversitelerin sundukları hizmetler.



Spor Bilgi Sistemine Giriş yapıldıktan sonra işaretli alandaki Sağlık İşlemleri sekmesine tıklanmalıdır.



**SPORTİF YETENEK
TARAMASI**



SPORCU



SPOR ELEMANI



**ÖZEL SPOR
TESİSLERİ**



İZİN İŞLEMLERİ



KULÜP İŞLEMLERİ



CEZA BİLGİ FORMU



**ULUSLARARASI
ORGANİZASYON
İŞLEMLERİ**



E-İMZA



ANTRENMAN



SEM BAŞVURU



OKUL SPORLARI



**ÜNİVERSİTE
SPORLARI**



SAĞLIK İŞLEMLERİ



**FEDERASYON
İŞLEMLERİ**



GERİ DÖN



SAĞLIK RAPORU

(202.05 Belgesi Görüntüleme)



SAĞLIK BEYANI



**SAĞLIK RAPORU
İÇİN SEVK**

(202.05 Belgesi almak için)



Çıkan ekranda işaretli alan tıklanır ve işleme devam edilir.

★ ★ ★ Sadece Sporcu Lisansı Tescili için talep edilmelidir. ★ ★ ★

Sağlık bakanlığı ve bağlı kuruluşlarından Z02.05 Tanı kodlu 'Spor Yapabilir' sağlık raporunun alınabilmesi için sevk kaydı oluşturulur.

Kişi :

TC Kimlik No :

İl :



İ Sevk kaydını oluşturduktan sonra sağlık raporunu il seçimine bakılmaksızın, herhangi bir ildeki sağlık kuruluşundan alabilirsiniz.

Sevk Talebi Oluştur



Sporcu öğrenciye ait ilgili alanlar doldurulur ve **Sevk Talebi** Oluşturulur.

Sonrasında ilgili kuruma **Sağlık Raporu** almak için başvurulur.

Ad Soyad	Sevk Onay Tarihi	İl	Gönderme Tarihi	Onaylandı mı?
Eşleşen kayıt bulunamadı.				

Not: Yapılan bu işlem Sağlık Raporu alabilmek için yapılan başvurudur. **Sağlık Raporunun alınabilmesi için İlgili Kuruma gidilmesi gerekmektedir.**

Not: İlgili kurumdan Sağlık Raporu alındıktan sonrasında **Sağlık Raporu otomatik olarak Spor Bilgi Sisteminde görüntülenebilmektedir.**

Okul Sporları Lisansı Ekleme

Okul Sporları Lisans No: Lisans Kayıt Tarihi: İl: İlçe: Okul: * Okul Kayıt Tarihi : Öğrenci Sınıfı : * Okul Numarası : Nakil Tarihi : Veli İzin Belgesi: Güncel sezona ait veli izin belgesi bulunamadı Veli izin belgesini elden teslim aldım .

Okulun Taahhüt Ettiği Spor Dallararı

* Engel Durumu : * Branş : * Cinsiyet : * Kategori Türü : Sağlık raporu var [Detay](#)

E-devlet üzerinden yapılan **başvuru** ile ilgili kurumdan alınan **Sağlık Raporu** Lisans Ekleme ekranında otomatik olarak görüntülenecektir.

Geri

Kaydet

Okul Sporları Lisansı Ekleme

Okul Sporları Lisans No:	<input type="text"/>
Lisans Kayıt Tarihi:	<input type="text" value="2022"/>
İl:	<input type="text" value="ANKARA"/>
İlçe:	<input type="text"/>
Okul:	<input type="text" value="Ankara Lisesi(A)"/>
* Okul Kayıt Tarihi :	<input type="text" value="09.07.2019"/>
Öğrenci Sınıfı :	<input type="text" value="/ C"/>
* Okul Numarası :	<input type="text"/>
Nakil Tarihi :	<input type="text" value="GÜN.AY.YIL"/>
Veli İzin Belgesi:	<p>Güncel sezona ait veli izin belgesi bulunamadı</p> <input type="checkbox"/> Veli izin belgesini elden teslim aldım .

Okulun Taahhüt Ettiği Spor Dallarını

* Engel Durumu :	<input type="text" value="Engel Durumu Yok"/>
* Branş :	<input type="text" value="BASKETBOL"/>
* Cinsiyet :	<input type="text" value="KIZ"/>
* Kategori Türü :	<input type="text" value="GENÇLER A"/>

Sağlık raporu bulunamadı

 Sağlık raporunu elden teslim aldım.

Spor Bilgi Sisteminde Sağlık Raporu bulunmayan Sporcu Öğrenciler için Lisans Ekleme kısmında Sağlık Raporunun **İlgili Okul tarafından** elden alınması koşulu ile Sağlık Raporunu Elden Teslim Aldım sekmesi işaretlenerek Lisans işlemlerine devam edilebilir.

Geri

Kaydet